



การใช้งานแชร์ไฟล์เดอริใน Dropbox

Dropbox คือบ้านสำหรับรูปภาพ เอกสาร วิดีโอ และไฟล์ทั้งหมดของคุณ ทุกสิ่งที่คุณเพิ่มใน Dropbox จะปรากฏโดยอัตโนมัติบน คอมพิวเตอร์ โทรศัพท์ และแม้แต่ เว็บไซต์ Dropbox คุณสามารถเข้าถึงข้อมูลของคุณได้จากทุกที่

1. เริ่มต้นการใช้งาน เข้าไปที่เว็บไซต์ <https://www.dropbox.com/>

<https://www.dropbox.com/login?src=logout>






เข้าสู่ระบบ หรือ สร้างบัญชีผู้ใช้

 จดจำฉัน
[ลืมรหัสผ่านหรือไม่](#)

2. ทำการลงชื่อเข้าใช้งาน จากนั้น กด เข้าสู่ระบบ

<https://www.dropbox.com/login?src=logout>



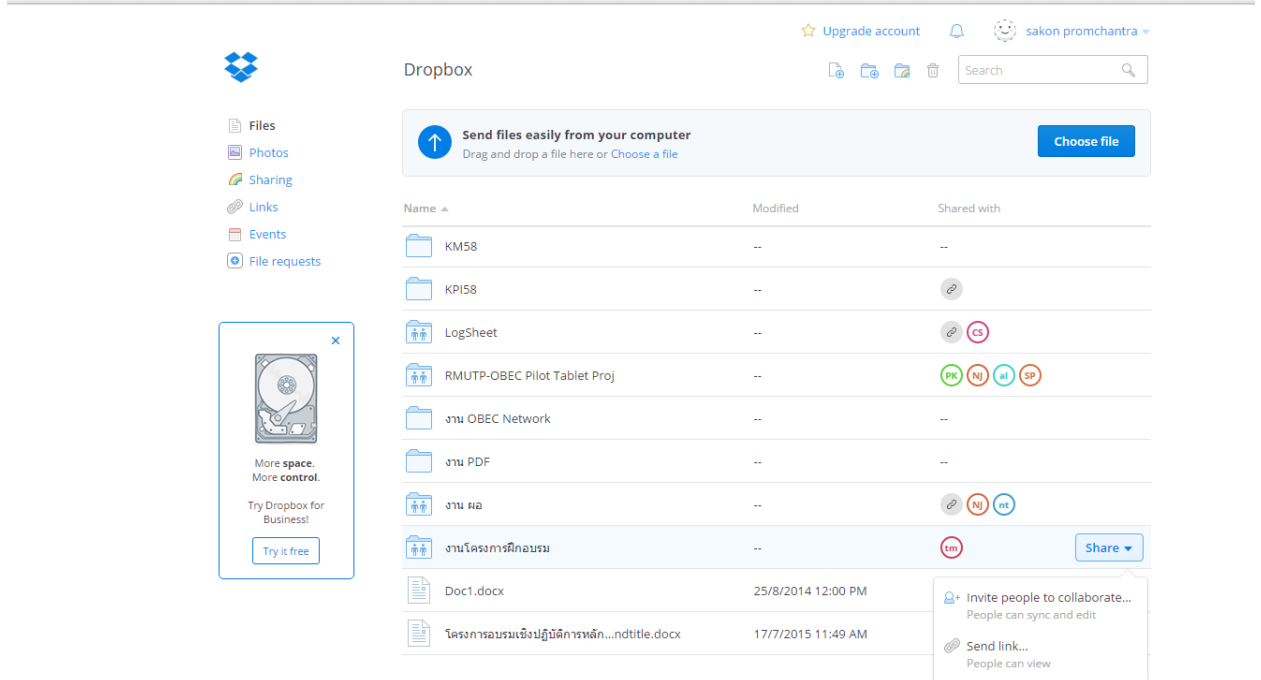


เข้าสู่ระบบ หรือ สร้างบัญชีผู้ใช้

 จดจำฉัน
[ลืมรหัสผ่านหรือไม่](#)

3.หลังจากที่เข้ามาสู่ หน้าต่างของ dropbox แล้ว ทำการเลือกโฟลเดอร์ หรือไฟล์ที่ต้องการแชร์ จากนั้น ให้กดที่ ปุ่ม Share แล้วเลือก Invite people to collaborate...

<https://www.dropbox.com/home>



4. ทำการใส่ที่อยู่อีเมลของเพื่อนที่ต้องการแชร์ โฟลเดอร์หรือไฟล์ลงในช่อง Invite more people จากนั้นกด Send invites เป็นอันสำเร็จ

